
HELVEX


M.R.

**INSTRUCTIVO
DE INSTALACIÓN
Y OPERACIÓN**

garantía de calidad

Lea cuidadosamente este instructivo antes de hacer la instalación

Este instructivo aplica al producto en cualquier acabado



Hola soy Fluxy te
ayudaré a instalar
tu producto.

El producto ilustrado puede sufrir cambios de aspecto como resultado de la mejora continua a la que está sujeto.

C-12
Juego de Manerales
Grandes Tritón

Refacciones Originales

HELVEX^{M.R.}

garantía de calidad

Servicio técnico al **01800 909 2020**
servicio.tecnico@helvex.com.mx
Centro de capacitación
01 (55) 53-33-94-00

HELVEX^{M.R.}

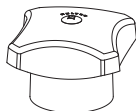
centro de servicio autorizado

Herramienta requerida

destornillador



Verifique el Contenido de la Caja



Maneral

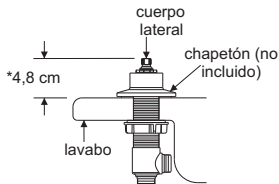


Maneral

Dimensiones para la Instalación

Dimensión recomendada para lavabo

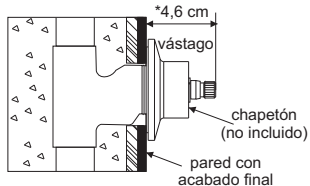
Verifique que los cuerpos laterales estén instalados a la distancia recomendada.



* distancia recomendada (lavabo)

Dimensión recomendada para muro

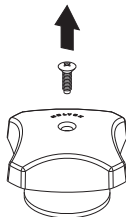
Verifique que los cuerpos de empotrar estén instalados a la distancia recomendada.



* distancia recomendada (regadera)

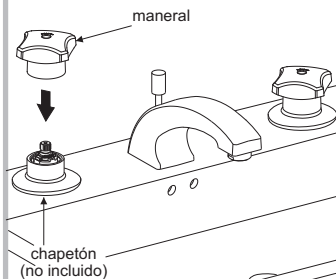
Instalación para Lavabo

1 Retire el tornillo.

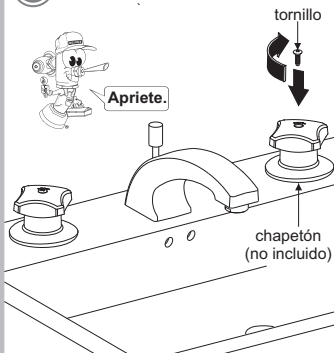


Instalación en Lavabo

- 2 Coloque los manerales en los cuerpos laterales.

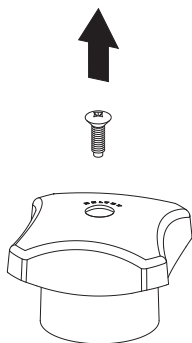


- 3 Fije con los tornillos.

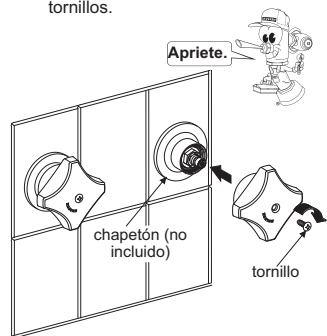


Instalación para Regadera

- 1 Retire el tornillo.



- 2 Coloque los manerales en los cuerpos laterales y fije con los tornillos.



Problemas y Soluciones

PROBLEMA	CAUSA	SOLUCIÓN
El maneral está flojo.	No se apretaron los tornillos firmemente.	Apriete firmemente los tornillos (pag. 2, paso 3 y 2).
El maneral roza al abrir.	La distancia de instalación es menor a la recomendada.	Verifique la instalación de sus cuerpos laterales (pag. 1, dimensiones para la instalación).
El cuerpo de empotrar quedó muy hundido.	No se respetó las dimensiones de instalación.	Contamos con extensión (preguntar al proveedor).



Participa en nuestros cursos gratuitos de capacitación.

Comunícate;
En la Ciudad de México:
01 55 53 33 94 00
Ext. 5804, 5805 y 5806

En Monterrey:
(0181) 83 33 57 67
(0181) 83 33 61 78

En Guadalajara:
(0133) 36 19 01 13

Centro de Capacitación



Recomendaciones de Mantenimiento

Es muy importante seguir las siguientes instrucciones para conservar los acabados de los productos HELVEEX, con brillo y en perfecto estado:

1. Utilice únicamente agua y paño limpio.
2. No utilizar fibras, polvos, abrasivos, ni productos químicos.
3. No utilice objetos punzo-cortantes para limpiar los acabados.



Asesoría y Servicio Técnico
servicio.tecnico@helvex.com.mx
LADA SIN COSTO 01-800-909-2020
1- 02-2294-1

